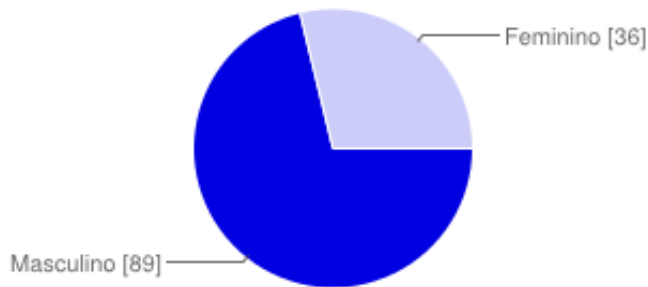


125 respostas

[Ver todas as respostas](#)

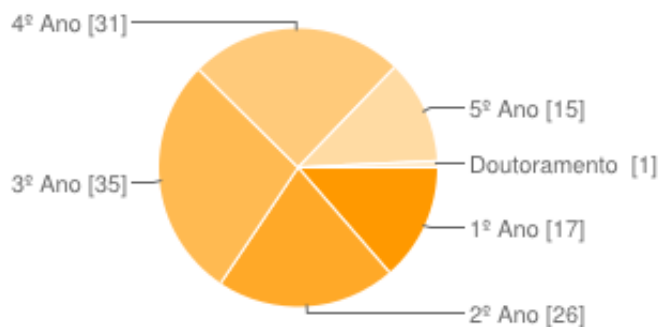
Resumo

Sexo



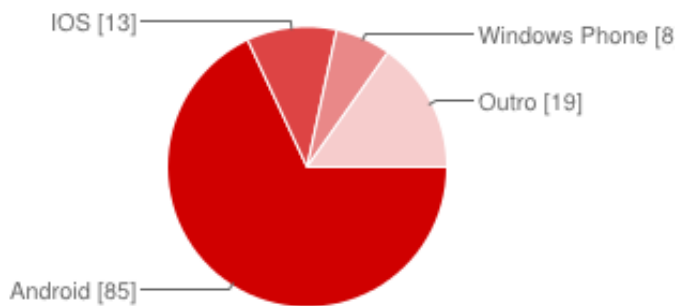
Masculino	89	71%
Feminino	36	29%

Ano Lectivo:



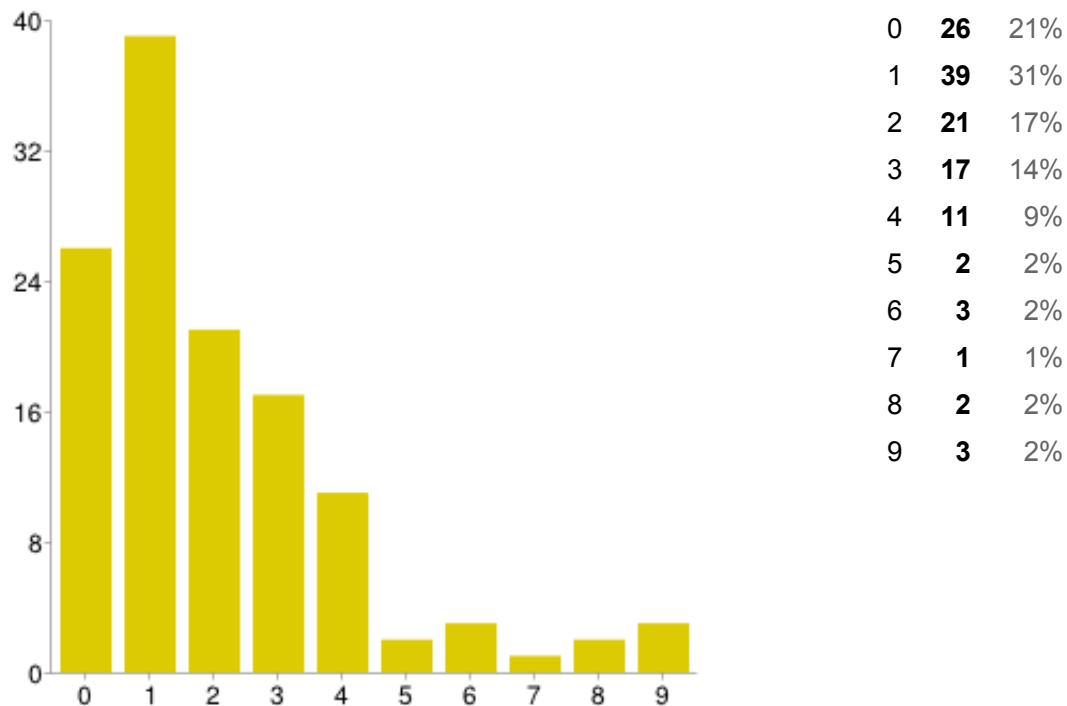
1º Ano	17	14%
2º Ano	26	21%
3º Ano	35	28%
4º Ano	31	25%
5º Ano	15	12%
Doutoramento ou Pós-Graduação	1	1%

Qual é o sistema operativo do seu telemóvel/tablet?

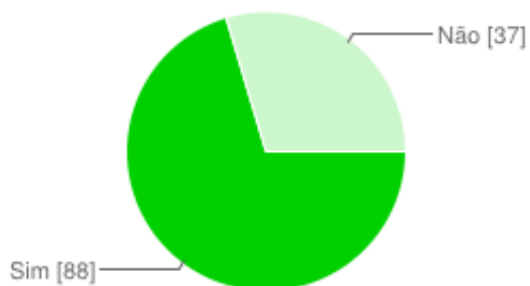


Android	85	68%
IOS	13	10%
Windows Phone	8	6%
Outro	19	15%

Em média, cada conteúdo multimédia que visualiza no seu telemóvel/tablet tem que duração?

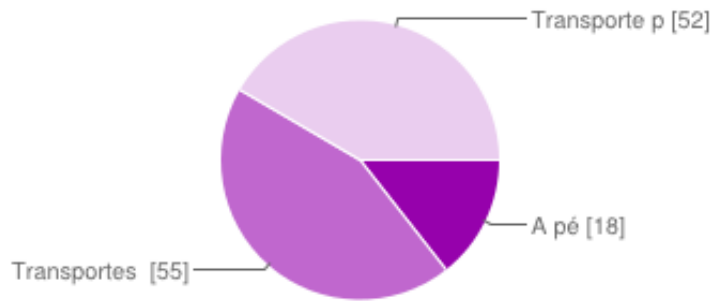


Costuma consultar as notícias quando se encontra no Campus?



Sim	88	70%
Não	37	30%

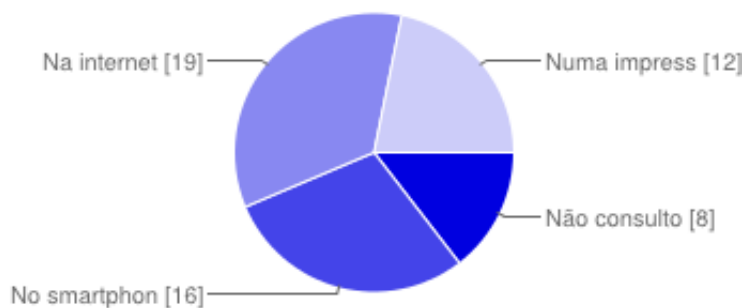
Qual é maioritariamente o seu meio de transporte para o Campus?



A pé	18	14%
Transportes públicos	55	44%
Transporte particular	52	42%

Os hábitos tecnológicos dentro do Campus - II

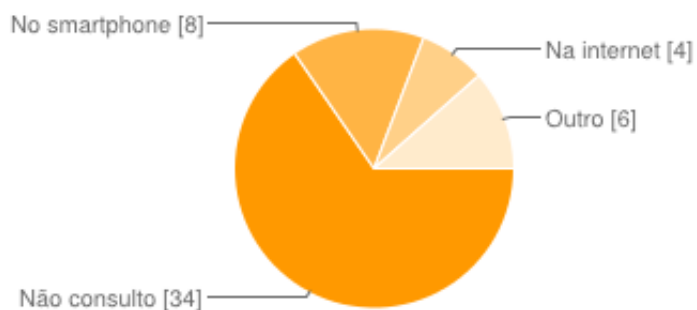
Onde costuma consultar os horários dos transportes públicos?



Não consulto	8	15%
No smartphone	16	29%
Na internet	19	35%
Numa impressão ou na estação	12	22%

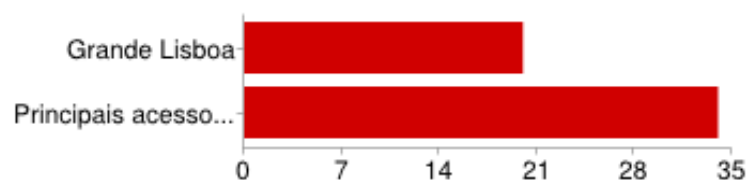
Os hábitos tecnológicos dentro do Campus - II

Onde costuma consultar o estado do trânsito?



Não consulto	34	65%
No smartphone	8	15%
Na internet	4	8%
Outro	6	12%

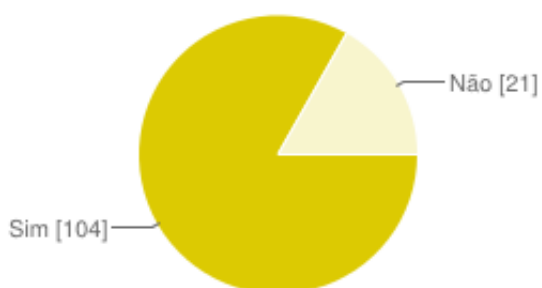
Quais são as suas zonas de interesse?



Grande Lisboa	20	37%
Principais acessos ao Campus	34	63%

Os hábitos tecnológicos dentro do Campus - III

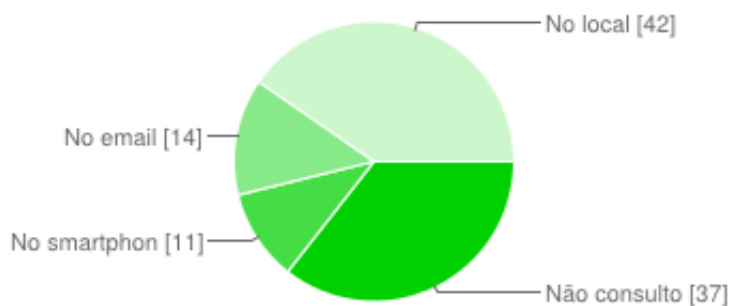
Costuma almoçar no Campus?



Sim	104	83%
Não	21	17%

Os hábitos tecnológicos dentro do Campus - III

Onde costuma consultar a ementa dos restaurantes/cantina?

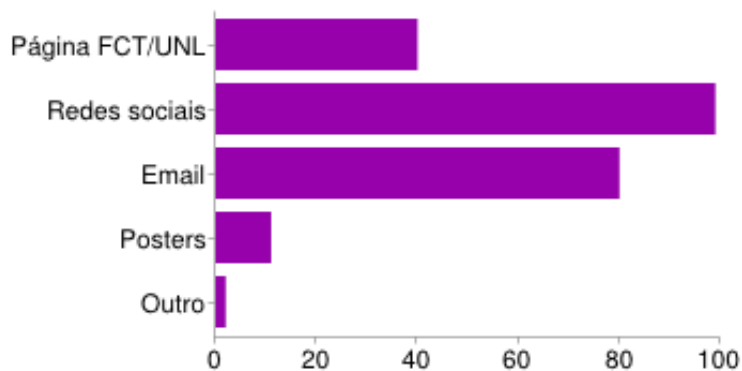


Não consulto	37	36%
--------------	-----------	-----

No smartphone ou na internet	11	11%
No email	14	13%
No local	42	40%

Os hábitos tecnológicos dentro do Campus - IV

Qual é a principal fonte de informação onde consulta os acontecimentos do Campus?



Página FCT/UNL	40	17%
Redes sociais	99	43%
Email	80	34%
Posters	11	5%
Outro	2	1%

Número de respostas diárias

